

Türkiye ve Dünya Ekonomi Gündemi (5 – 11 Nisan 2021)

Türkiye

- Tüketici Fiyat Endeksi (TÜFE) Mart'ta beklentilerin üzerinde aylık bazda %1.08 (Piyasa beklentisi: %1.04) arttı. Yıllık bazda ise TÜFE Şubat'taki %15.61'den Mart'ta %16.19'a yükseldi.
- Gıda ve enerji gibi kontrol edilemeyen kalemleri içermeyen çekirdek enflasyon (C endeksi) Mart'ta bir önceki aya göre %1.33 arttı ve yıllık bazda Şubat'taki %16.21'den %16.88'e yükseldi.
- Yurt İçi Üretici Fiyat Endeksi (Yİ-ÜFE) Mart'ta bir önceki aya göre %4.13 arttı ve yıllık bazda Şubat'taki %27.09'dan %31.20'ye yükseldi. Birkaç aydır aylık artışın yavaşladığı Yİ-ÜFE'de Mart'ta kurdaki oynaklığın etkisiyle yeniden %4'ün üzerinde artış yaşandı.
- TÜFE bazlı reel efektif döviz kuru Şubat ayındaki 69.45 seviyesinden Mart ayında 65.71 seviyesine geriledi.
- IMF, Türkiye ekonomisi için büyüme tahmini 2021 için %6, 2022 için ise %3.5 seviyesinde tuttu.
- Hazine nakit dengesi Mart ayında 40.9 milyar TL fazla verdi. Faiz dışı denge Mart'ta 53.68 milyar TL fazla verdi. Nakit dengesi Ocak-Mart döneminde 11.29 milyar TL fazla verdi.
- TCMB Nisan ayı Beklenti Anketi açıklandı.

ABD

- Hazine Bakanı Janet Yellen, ekonomide hızlı bir toparlanma beklediklerini, ABD'deki daha güçlü bir büyümenin olumlu bir şekilde tüm küresel görünüme yansıtacağını ifade etti.
- Fed'in 16-17 Mart tarihli FOMC toplantısı tutanaklarında, azami istihdam ve fiyat istikrarı hedeflerinin gerçekleşmesi yönünde kayda değer ilave ilerleme sağlanmasının biraz daha zaman alacağı belirtildi. Tutanaklarda, uzun vadeli hedeflere doğru, varlık alımlarının hızında değişiklik yapmayı gerektirecek ölçüde bir ilerleme sağlanması durumunda, bunun iletişiminin çok önceden yapılmış olması gerektiği vurgulandı.

Avrupa

- Almanya'da fabrika siparişleri Şubat ayında beklentiye paralel gerçekleşti ve aylık bazda %1.2 artış gösterdi.
- Avrupa Merkez Bankası (ECB), Mart ayı para politikası toplantı tutanaklarında, yüksek faizlerin endişe kaynağı olmadığı, genişleyici para politikasını gerektiği sürece sürdüreceği belirtildi. Tutanaklarda, büyüme görünümü üzerindeki risklerin daha dengeli olduğu, enflasyonda yükseliş beklentisinin oluştuğu ve küresel ekonomide daha iyi görünümle tahvil getirilerinde yükseliş gözlemlendiği ancak bu yükselişin endişe kaynağı olmadığı yer aldı. ECB Başkanı Lagarde, salgına karşı tedbirlerin Euro Bölgesi'nde ekonomik faaliyetleri kısa vadede olumsuz etkilemeye devam edeceğini belirterek, ekonomik faaliyetlerin salgın tedbirlerinin kaldırılmasıyla toparlanacağını söyledi. Lagarde, piyasa koşullarının gerektirmesi durumunda ECB'nin PEPP'nin miktarını artırma hakkını saklı tuttuğunu vurguladı.
- Mart ayı nihaî hizmet PMI verileri açıklandı.

Asya

- Çin'de enflasyon Mart ayında beklentiye yakın gerçekleşti ve yıllık bazda %0.4 oldu.

Diğer

- Uluslararası Para Fonu (IMF), Fed'in beklentilerin dışında bir sıkılaştırma kararının gelişen ülke piyasalarında 2013'tekine benzer bir tablo yaratabileceği uyarısında bulundu. IMF, Fed'in potansiyel sürpriz sıkılaştırmasının, borçlanma maliyetlerinde artışa sebep olarak gelişen piyasalarda portföy çıkışlarına neden olabileceği uyarısında bulunarak, merkez bankalarının yönlendirmelerinin kritik olduğuna dikkat çekti.
- Dünya Ekonomik Görünüm raporunu yayımlayan IMF, küresel büyüme tahminini 2021 için %5'ten %6'ya yükseltti. ABD büyüme tahmini ise %5.1'den %6.4'e revize edildi. Euro Bölgesi'nin Ocak ayında %4.2 büyüyeceği tahmin edilirken, son raporda beklenti %4.4'e çıkarıldı. Çin ekonomisinin ise %8.1 olan büyüme tahmini %8.4'e revize edildi.
- IMF, Küresel Finansal İstikrar Raporu'nun Nisan 2021 sayısında, salgına yönelik alınan tedbirlerin uzayan değerlendirmeler ve artan finansal güvenlik açıkları gibi istenmeyen sonuçlara neden olabileceği uyarısında bulundu.

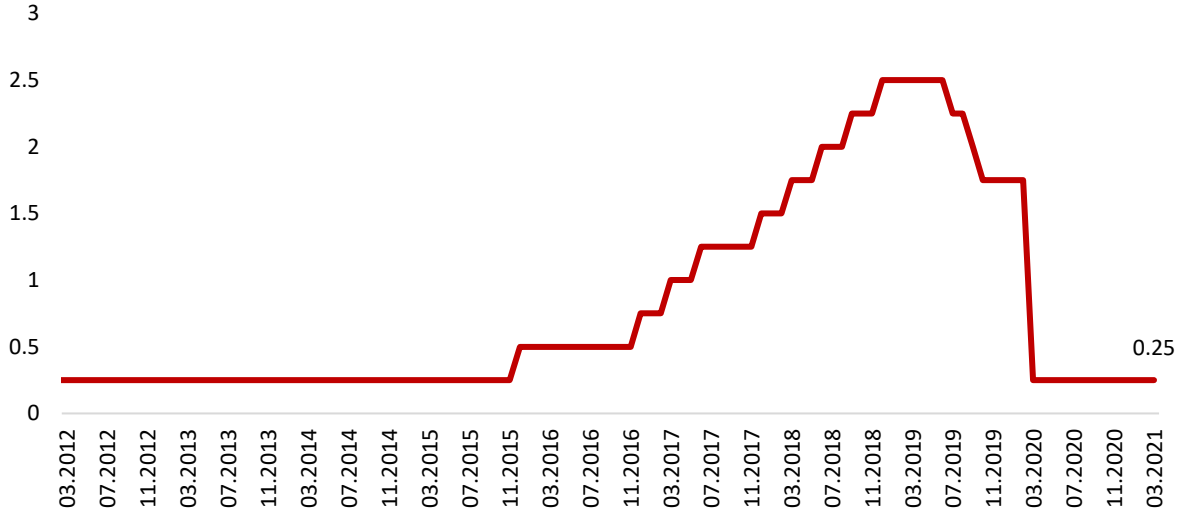
Ayrıntılar...

Federal Açık Piyasa Komitesi'nin (FOMC), 16-17 Mart'ta düzenlenen toplantısına ilişkin tutanakları yayımlandı.

ABD'de Fed'in 16-17 Mart tarihli FOMC toplantısı tutanaklarında, azami istihdam ve fiyat istikrarı hedeflerinin gerçekleşmesi yönünde kayda değer ilave ilerleme sağlanmasının biraz daha zaman alacağı belirtildi. Tutanaklarda, uzun vadeli hedeflere doğru, varlık alımlarının hızında değişiklik yapmayı gerektirecek ölçüde bir ilerleme sağlanması durumunda, bunun iletişiminin çok önceden yapılmış olması gerektiği vurgulandı.

Fed Başkanı Jerome Powell, Mart ayında gerçekleştirilen toplantının ardından düzenlediği basın toplantısında ABD ekonomisinin azami istihdama ve %2 enflasyona "uzun bir yolu" olduğunu, "kayda değer ilave ilerleme sağlanmasının biraz zaman alabileceğini" söylemişti.

Fed Politika Faiz Oranı - Üst Bant (%)



Kaynak: Bloomberg

Avrupa Merkez Bankası'nın (ECB), Mart ayı toplantısının tutanakları yayımlandı.

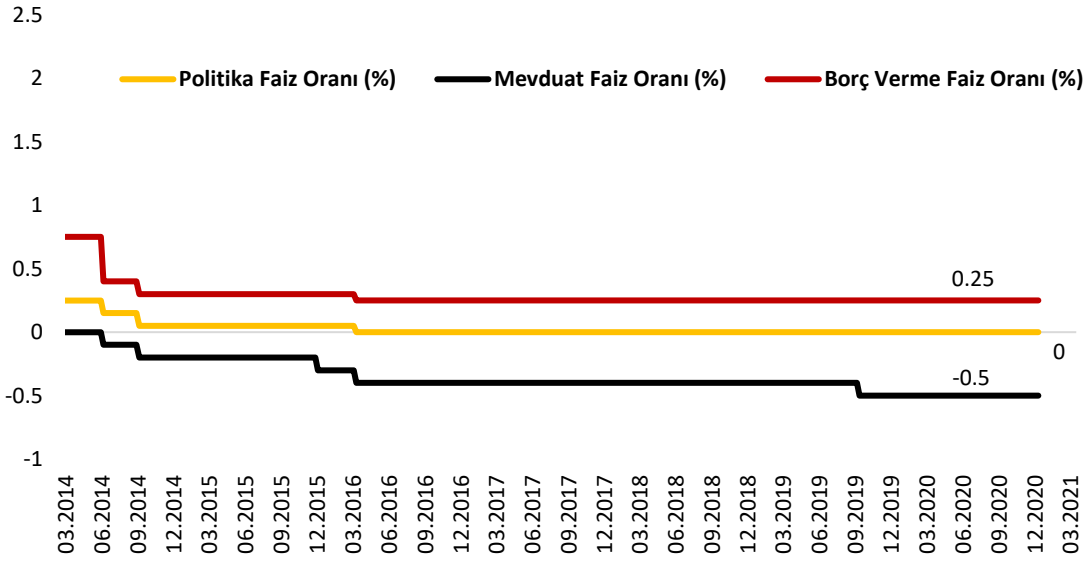
Avrupa Merkez Bankası (ECB) Mart ayı para politikası toplantı tutanaklarında, yüksek faizlerin endişe kaynağı olmadığı belirtildi. Konsey üyelerinin değerlendirmelerinin yer aldığı tutanaklarda, ECB'nin genişleyici para politikasını gerektiği sürece devam ettireceği belirtildi.

Tutanaklarda, büyüme görünümü üzerindeki risklerin daha dengeli olduğu belirtilirken, enflasyonda yükseliş beklentisinin oluştuğu ve küresel ekonomide daha iyi görünümle tahvil getirilerinde yükseliş gözlemlendiği, ancak bu yükselişin endişe kaynağı olmadığı yer aldı.

ECB, Mart ayı toplantısında pandemi tahvil alım programını 1.85 trilyon euroda tutmuş, en az Mart 2022'ye kadar programın devam edeceğini vurgulamıştı.

ECB Başkanı Lagarde, Kovid-19 salgını ve buna karşı alınan tedbirlerin Euro Bölgesi'nde ekonomik faaliyetleri kısa vadede olumsuz etkilemeye devam edeceğini belirterek, ekonomik faaliyetlerin salgın tedbirlerinin kaldırılmasıyla toparlanacağını söyledi. Lagarde, piyasa koşullarının gerektirmesi durumunda ECB'nin PEPP'nin miktarını artırma hakkını saklı tuttuğunu belirterek, "Uygun finansman koşullarını sürdürmek için gerekirse PEPP yeniden ayarlanabilir." dedi.

Avrupa Merkez Bankası Faiz Oranları



Kaynak: Bloomberg

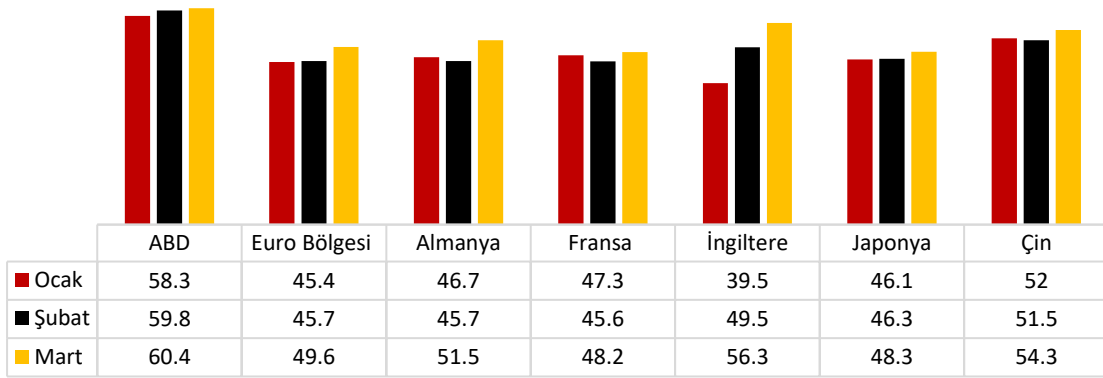
Mart ayı hizmet sektörü PMI nihai verileri açıklandı.

ABD’de hizmet PMI Mart ayında 60.4 seviyesine yükseldi. ABD’de ISM hizmet PMI Mart’ta 63.7 seviyesine yükseldi. Beklenti ise 59 seviyesinde gerçekleşmesi yönündeydi. Şubat ayında ISM hizmet PMI 55.3 seviyesinde gerçekleşmişti.

Almanya’da hizmet PMI Mart ayında 5.8 puan artarak 50.8 olan beklentinin üstünde 51.5 olarak gerçekleşti. Fransa’da hizmet PMI Mart ayında 48.2 seviyesine yükseldi ancak 50 eşik seviyesinin altında kaldı. İngiltere’de ise 49.5 seviyesinden 56.3 seviyesine yükselen hizmet PMI verisi güçlü görünüme işaret etti.

Japonya’da hizmet PMI Mart ayında 2 puan yükselişle 48.3 seviyesinde gerçekleşti. Çin’de hizmet PMI 51.5 seviyesinden yükselerek Mart ayında 54.3 seviyesine yükseldi.

Hizmet PMI



IMF, büyüme tahminlerini güncelledi.

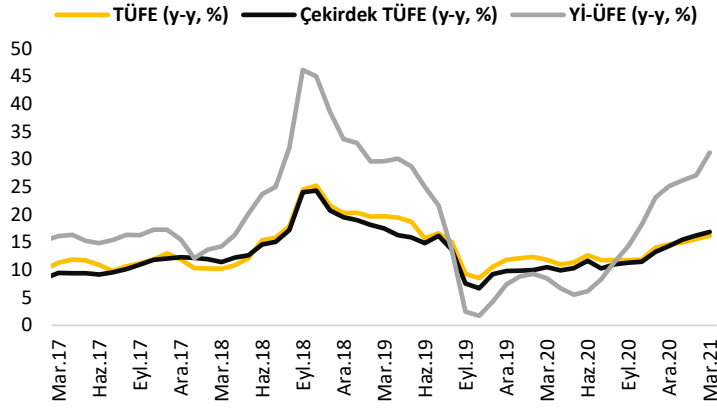
IMF Büyüme Tahminleri (%)												
	Küresel		Türkiye		ABD		Euro Bölgesi		Japonya		Çin	
	Ocak	Nisan	Ocak	Nisan	Ocak	Nisan	Ocak	Nisan	Ocak	Nisan	Ocak	Nisan
2021	5.5	6.0	6.0	6.0	5.1	6.4	4.2	4.4	3.1	3.3	8.1	8.4
2022	4.2	4.4	3.5	3.5	2.5	3.5	3.6	3.8	2.4	2.5	5.6	5.6

Uluslararası Para Fonu (IMF), Dünya Ekonomik Görünüm Raporu’nu yayımladı. IMF, Türkiye ekonomisi için büyüme tahminini değiştirmeyerek 2021 için %6, 2022 için ise %3.5 seviyesinde tuttu. IMF, küresel büyüme tahminini 2021 için %5’ten %6’ya yükseltti.

Dünya Ekonomik Görünüm raporunu yayımlayan IMF, küresel büyüme tahminini ise 2021 için %5.5’ten %6’ya yükseltti. ABD büyüme tahmini %5.1’den %6.4’e revize edildi. Euro Bölgesi’nin Ocak ayında %4.2 büyüyeceği tahmin edilirken, son raporda beklenti %4.4’e çıkarıldı. Çin ekonomisinin ise %8.1 olan büyüme tahmini %8.4’e revize edildi.

IMF Başekonomisti Gita Gopinath, değerlendirmesinde, “Görünüm, ekonomik toparlanma hızlarındaki ayrışmanın yarattığı zorluklara işaret ediyor” dedi. IMF, Küresel Finansal İstikrar Raporu'nun Nisan 2021 sayısında, salgına yönelik alınan tedbirlerin uzayan değerlemeler ve artan finansal güvenlik açıkları gibi istenmeyen sonuçlara neden olabileceği uyarısında bulundu.

Yurtiçinde Mart ayı enflasyonu açıklandı.



Kaynak: TÜİK

Tüketici Fiyat Endeksi (TÜFE) Mart'ta aylık bazda %1.08 arttı. Yıllık bazda ise TÜFE Şubat'taki %15.61'den Mart'ta %16.19'a yükselerek son 20 ayın en yüksek seviyesinde gerçekleşti. Mart ayında genele yayılan bir artış yaşandı. En yüksek belirleyici ise gıda ve alkolsüz içecekler grubu oldu. Gıda ve enerji gibi kontrol edilemeyen kalemleri içermeyen ve enflasyondaki ana eğilimi gösteren çekirdek enflasyon (C endeksi) Mart'ta bir önceki aya göre %1.33 arttı ve yıllık bazda Şubat'taki %16.21'den %16.88'e yükseldi. Yurt İçi Üretici Fiyat Endeksi (Yİ-ÜFE)

Mart'ta bir önceki aya göre %4.13 arttı ve yıllık bazda Şubat'taki %27.09'dan %31.20'ye yükseldi. Birkaç aydır aylık artışın yavaşladığı Yİ-ÜFE'de Mart'ta kurdaki oynaklığın etkisiyle yeniden %4'ün üzerinde artış yaşandı. Kurda Mart ayının son haftasında yaşanan artış nedeniyle Yİ-ÜFE'deki yükseliş Nisan'da devam edebilir ve Yİ-ÜFE'deki yükseliş TÜFE'ye de yansiyabilir. Geçen yıldan gelen baz etkisi nedeniyle enflasyonda Nisan ayında da yükselişin devam etmesini ve kurlarda beklenmedik bir hareket olmadıkça Nisan ayında tepe seviye görüldükten sonra Mayıs'ta düşüşün başlamasını bekliyoruz.

TCMB Nisan ayı Beklenti Anketi açıklandı.

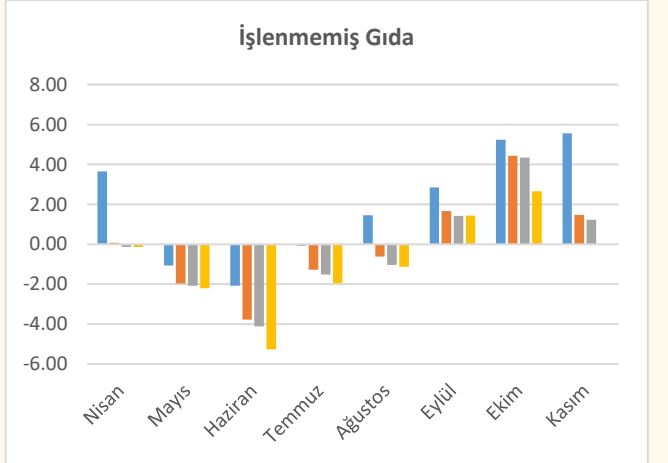
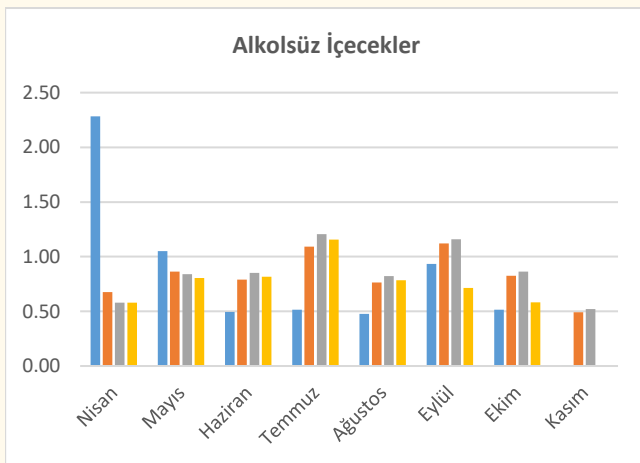
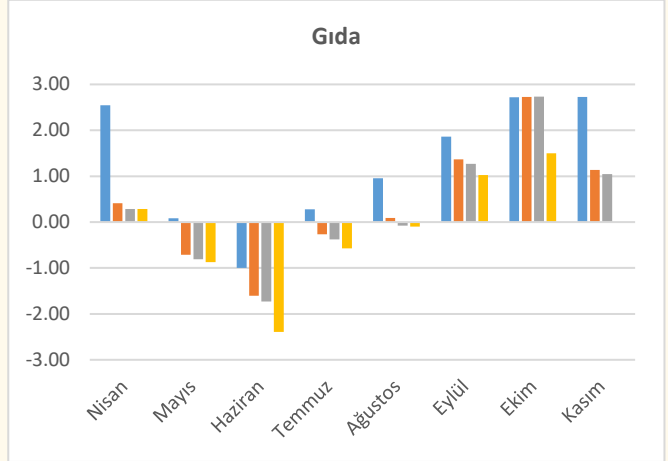
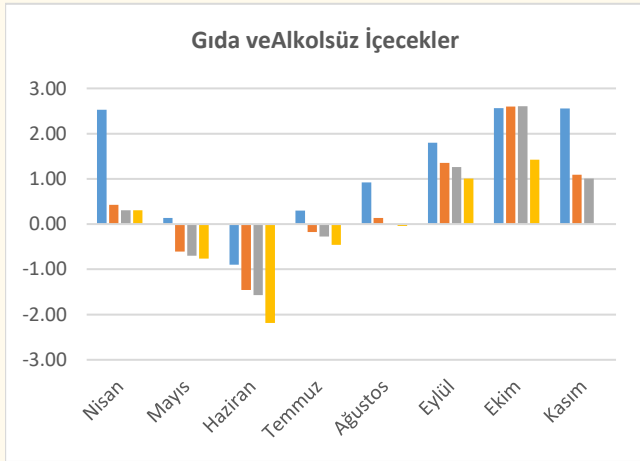
Nisan ayı Beklenti Anketi'ne göre cari yıl sonu tüketici enflasyonu (TÜFE) beklentisi bir önceki anket döneminde %11.54 iken, bu anket döneminde %13.12 oldu. 12 ay sonrası TÜFE beklentisi bir önceki anket döneminde %10.47 iken, bu anket döneminde %11.26 oldu. 24 ay sonrası TÜFE beklentisi ise aynı anket dönemlerinde sırasıyla %9.18 ve %9.55 olarak gerçekleşti. Cari yıl sonu döviz kuru beklentisi bir önceki anket döneminde 7.95 TL iken, bu anket döneminde 8.57 TL oldu. 12 ay sonrası döviz kuru beklentisi ise bir önceki anket döneminde 8.20 TL iken, bu anket döneminde 8.78 TL olarak gerçekleşti. GSYH 2021 yılı büyüme beklentisi bir önceki anket döneminde %4.4 iken, bu anket döneminde %4.3 olarak gerçekleşti. TCMB bir hafta vadeli repo ihale faiz oranı cari ay sonu beklentisi ise aynı anket dönemlerinde sırasıyla %17.59 ve %19 olarak gerçekleşti.

DİPNOT

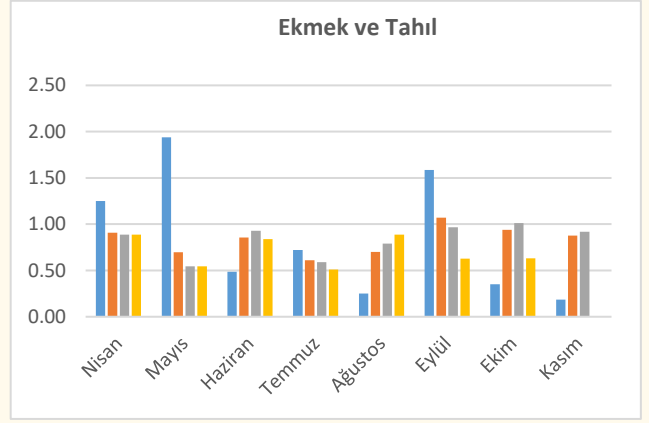
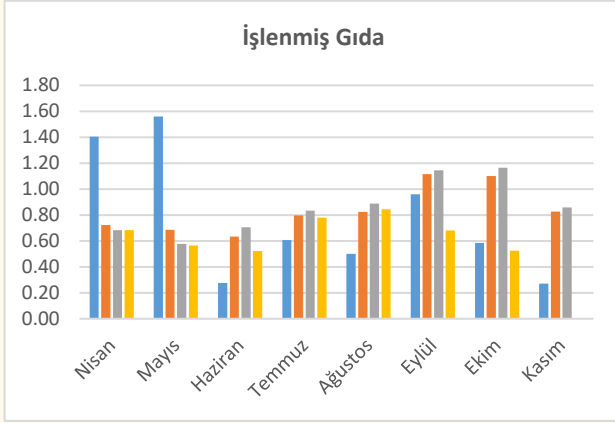
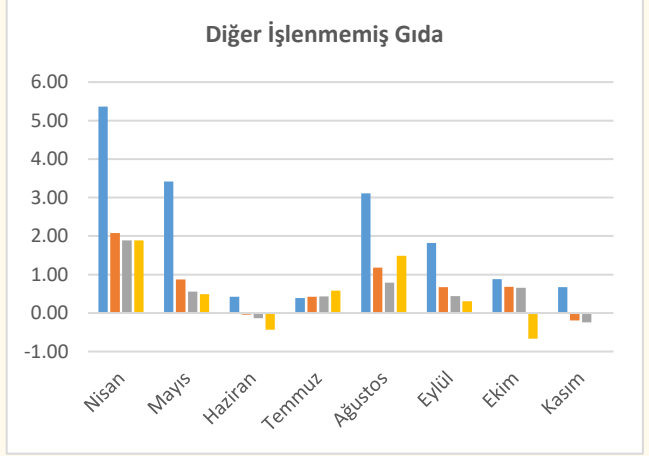
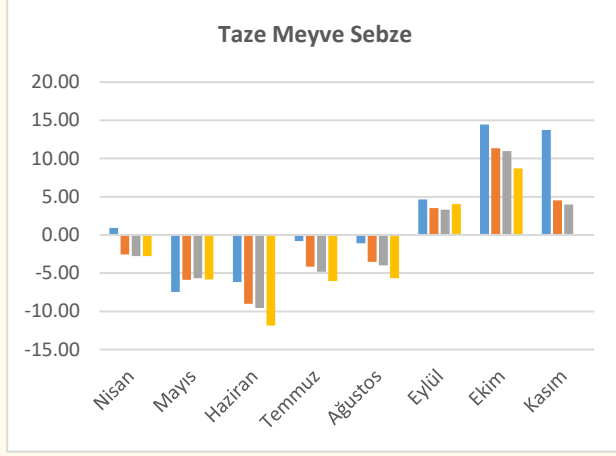
Ramazan ayında gıda fiyatlarında yükseliş yaşıyor mu?

Ramazan ayında özellikle gıda ürünlerinde tüketimin farklılaşması fiyat hareketlerinde de farklılaşmaya neden olmaktadır. Ramazan aylarında gıda ürünlerinde artan talep fiyatlarda da artışı beraberinde getirmektedir. Fiyatlardaki artış bazı yıllarda Ramazan başlamadan önceki ayda gerçekleşmekte, Ramazan ayında devam etmekte ve bazen Ramazan'dan sonraki aya da sarkmaktadır. Bu durumda genel olarak Ramazan'ın başladığı dönem etkili olmaktadır. Örnek olarak bu yıl olduğu gibi Ramazan'ın Nisan ve Mayıs olmak üzere iki aya yayıldığı dönemlerde her iki ayda da Ramazan kaynaklı olarak gıda fiyatlarında artış yaşanabilmektedir. Aşağıdaki grafiklerde Ramazan aylarında ve Ramazan ayı dışında gıda ve alt gruplarında gıda fiyatlarının hareketi gösterilmektedir. Taze meyve sebze fiyatları mevsimsel etkilerden etkilendiği ve oynaklığının yüksek olması nedeniyle söz konusu grupta ramazan etkisi diğer gruplarda olduğu kadar sert görülmemektedir.

- Ramazan ortalaması
- TÜM Ortalama
- Ramazan ayı hariç ortalama



- Ramazan ortalaması
- TÜM Ortalama
- Ramazan ayı hariç ortalama



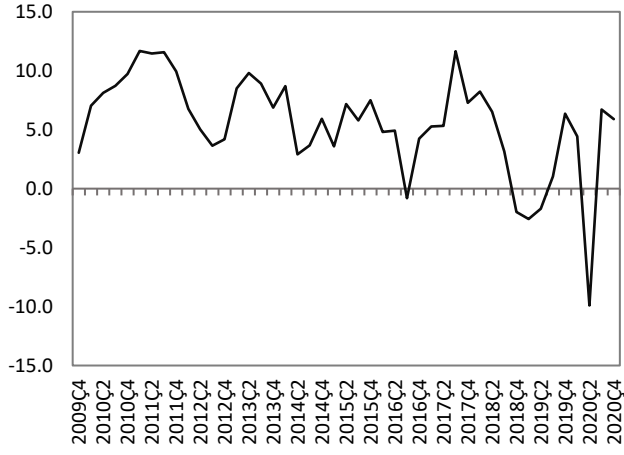
Haftalık Veri Takvimi (12 Nisan – 16 Nisan 2021)

Tarih	Ülke	Açıklanacak Veri	Önceki	Beklenti
12.04.2021	Türkiye	İşsizlik Oranı (Şubat)	12.2	13.4 (Açıklandı)
		Cari İşlemler Dengesi (Şubat)	-1.87 milyar \$	-2.61 milyar \$ (Açıklandı)
	ABD	Bütçe Dengesi (Mart)	-311 milyar \$	--
	Euro Bölgesi	Perakende Satışlar (Şubat, y-y)	-%6.4	-%5.7
	Fransa	Perakende Satışlar (Şubat, y-y)	-%4.4	--
	Japonya	ÜFE (Mart, y-y)	-%0.7	%0.5
13.04.2021	Türkiye	Sanayi Üretim Endeksi (Şubat, y-y)	%11.4	--
		ABD	TÜFE (Mart, y-y)	%1.7
	Euro Bölgesi	ZEW Endeksi (Nisan)	74	--
	Almanya	ZEW Endeksi (Nisan)	76.6	79.1
	İtalya	Sanayi Üretim Endeksi (Şubat, y-y)	-%2.4	--
	İngiltere	GSYH (Şubat, 3a-3a)	-%1.7	--
		Dış Ticaret Dengesi (Şubat)	-1.6 milyar £	--
		Sanayi Üretim Endeksi (Şubat, y-y)	-%4.9	--
14.04.2021	ABD	Fed Bej Kitap Raporu	--	--
		Euro Bölgesi	Sanayi Üretim Endeksi (Şubat, y-y)	%0.1
	Japonya	Makine Siparişleri (Şubat, y-y)	%1.5	%2.3
15.04.2021	Türkiye	Konut Satışları (Mart, y-y)	-%31.6	--
		Merkezî Yönetim Bütçe Dengesi (Mart)	23.2 milyar ₺	--
	ABD	Perakende Satışlar (Mart, a-a)	-%3	%4.7
		Haftalık İşsizlik Maaşı Başvuruları	744 bin kişi	--
		Philadelphia Fed İmalat Endeksi (Nisan)	51.8	41.3
		New York Fed İmalat Endeksi (Nisan)	17.4	16.3
		Sanayi Üretim Endeksi (Mart, a-a)	-%2.2	%1.6
	Almanya	TÜFE (Mart, y-y)	%1.3	%1.7
	Fransa	TÜFE (Mart, y-y)	%0.6	%1.1
	İtalya	TÜFE (Mart, y-y)	%0.6	%0.8
16.04.2021	Türkiye	Konut Fiyat Endeksi (Şubat, y-y)	%30.4	--
		ABD	İnşaat İzinleri (Mart, a-a)	-%8.8
		Konut Başlangıçları (Mart, a-a)	-%10.3	--
		Michigan Üniversitesi Tüketici Güven Endeksi (Nisan, öncül)	84.9	88.6
	Euro Bölgesi	Dış Ticaret Dengesi (Şubat)	6.3 milyar €	--
		TÜFE (Mart, y-y)	%0.9	%1.3
	İtalya	Dış Ticaret Dengesi (Şubat)	1.6 milyar €	--
	Japonya	Perakende Satışlar (Ocak, y-y)	-%0.3	-%2.6
		Sanayi Üretim Endeksi (Ocak, öncül, y-y)	-%2.6	--

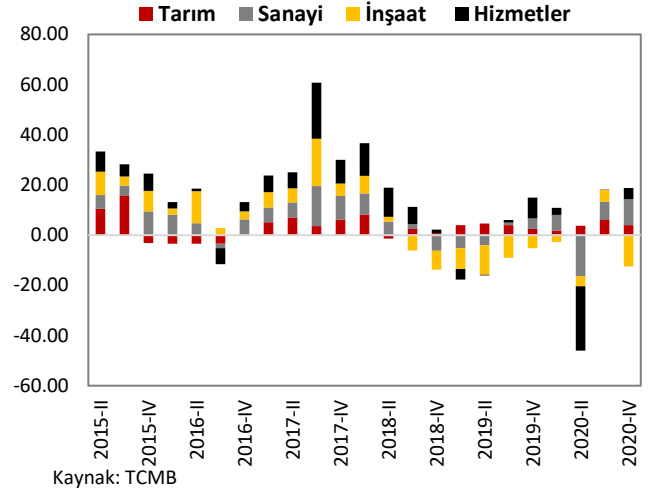
TÜRKİYE

Türkiye Büyüme Oranı

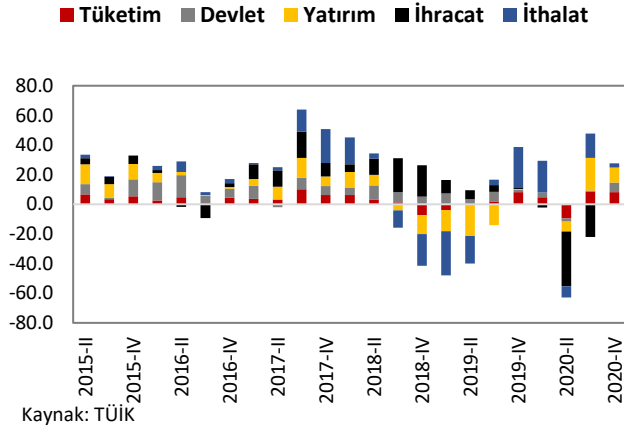
Reel GSYH (y-y, %)



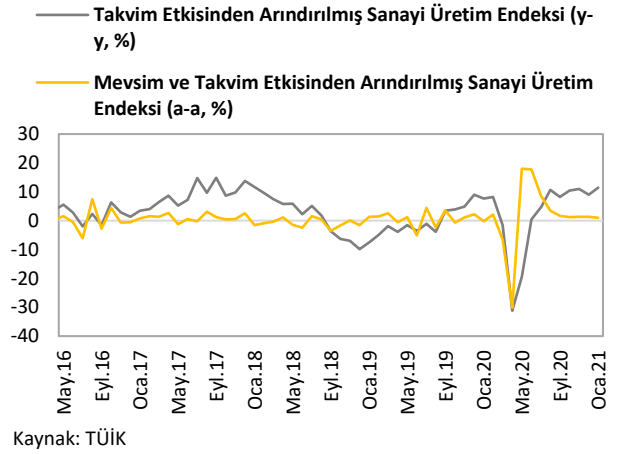
Sektörel Büyüme Hızları (y-y, %)



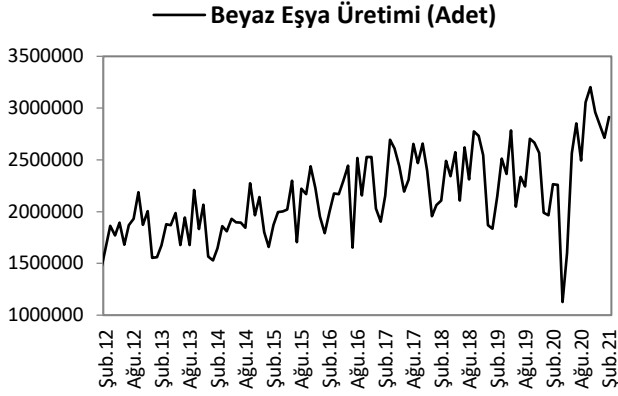
Harcama Bileşenlerinin Büyüme Hızları (y-y, %)



Sanayi Üretim Endeksi

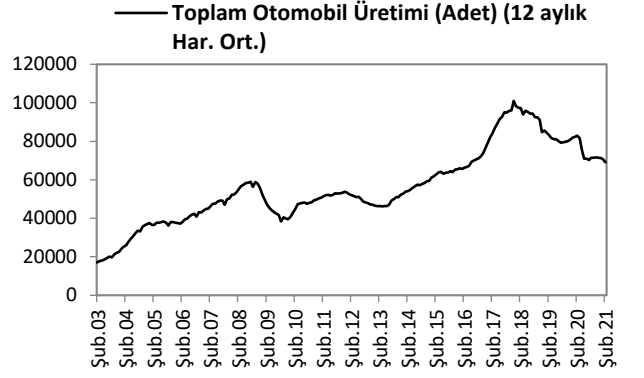


Beyaz Eşya Üretimi



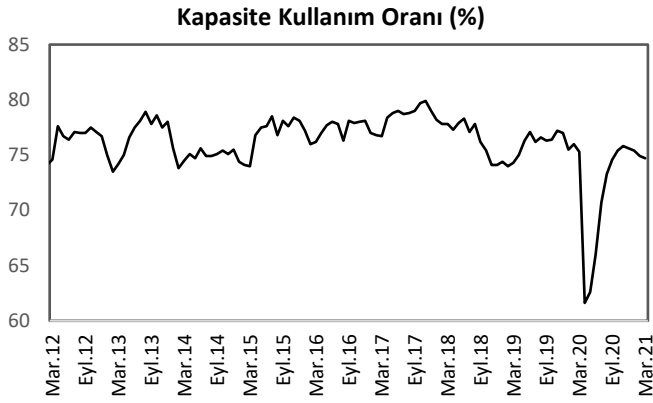
Kaynak: Hazine ve Maliye Bakanlığı

Toplam Otomobil Üretimi



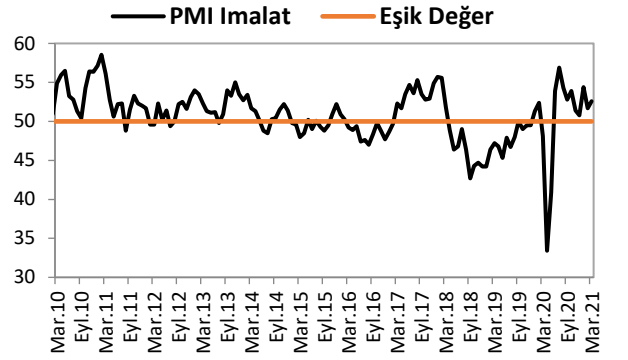
Kaynak: OSD, VakıfBank

Kapasite Kullanım Oranı



Kaynak: TCMB

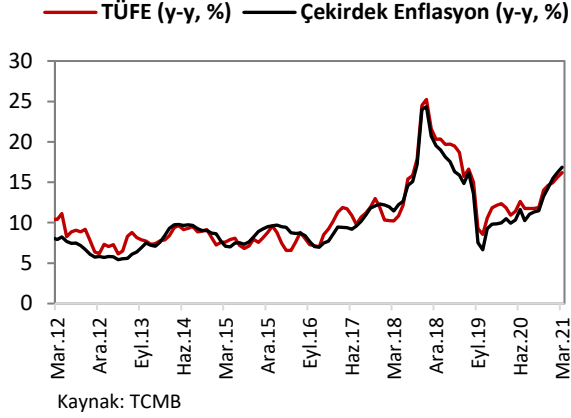
İmalat PMI



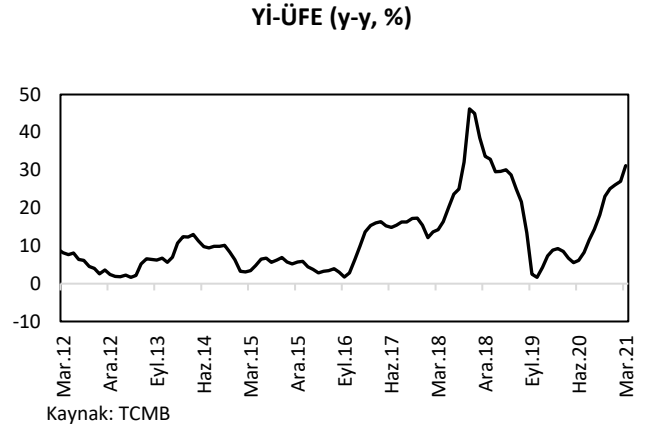
Kaynak: Bloomberg

ENFLASYON GÖSTERGELERİ

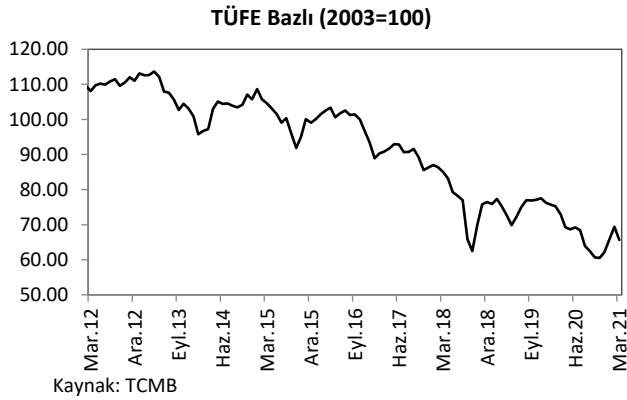
TÜFE ve Çekirdek Enflasyon



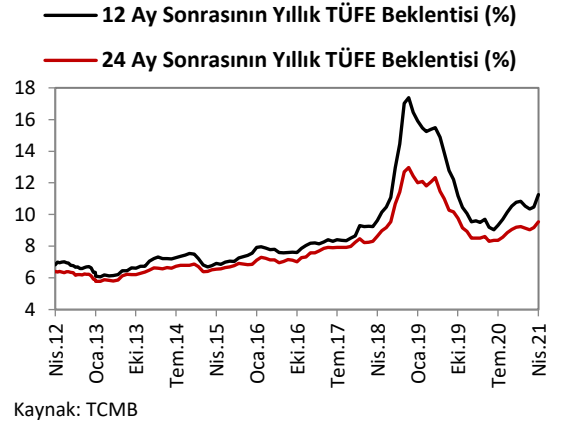
Yİ-ÜFE



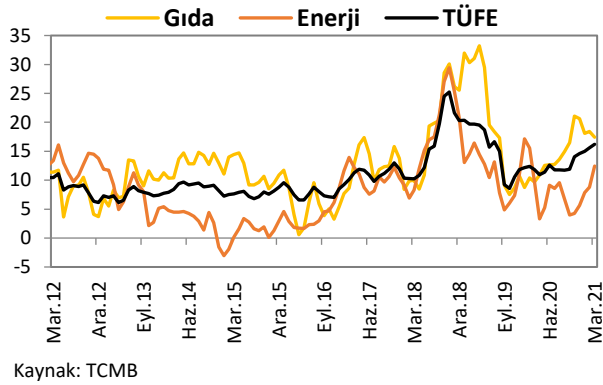
Reel Ektif Döviz Kuru



Enflasyon Beklentileri

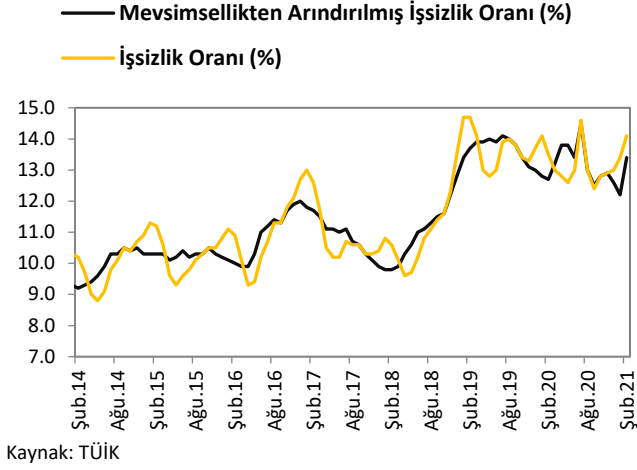


Gıda ve Enerji Enflasyonu (y-y, %)

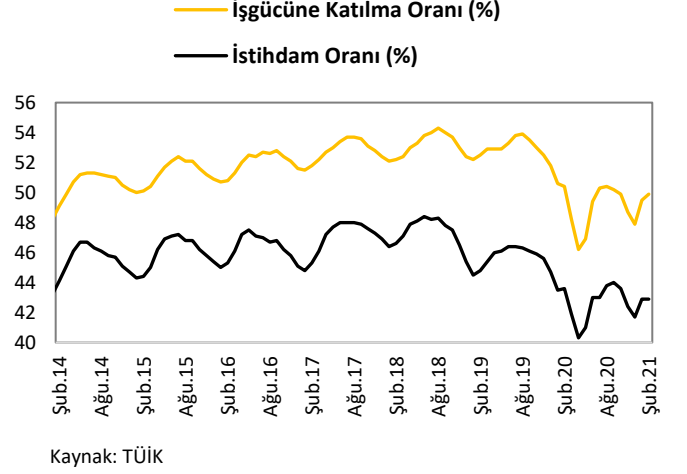


İŞGÜCÜ GÖSTERGELERİ

İşsizlik Oranı

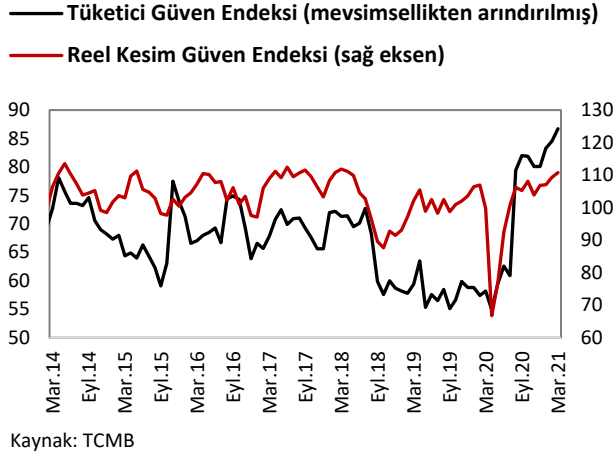


İşgücüne Katılım Oranı



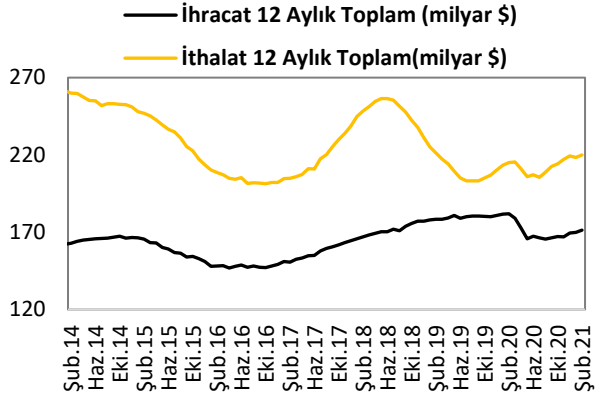
TÜKETİM GÖSTERGELERİ

Tüketici Güveni ve Reel Kesim Güveni



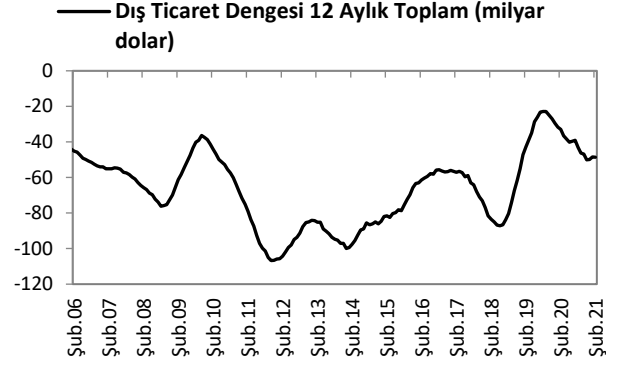
DIŐ TİCARET GÖSTERGELERİ

İthalat-İhracat



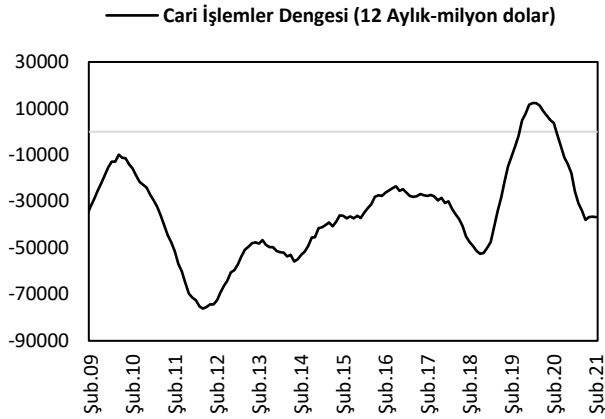
Kaynak: TCMB

Dış Ticaret Dengesi



Kaynak: TCMB

Cari İşlemler Dengesi



Kaynak: TCMB

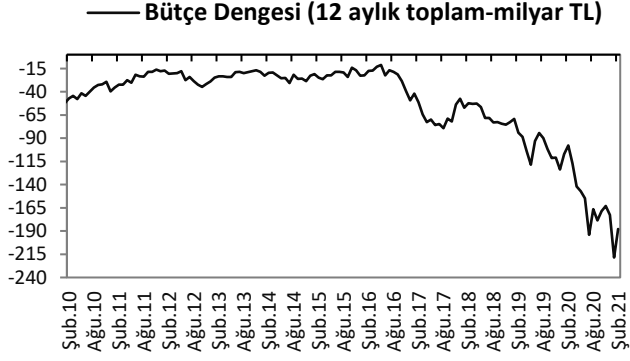
Sermaye ve Finans Hesabı



Kaynak: TCMB

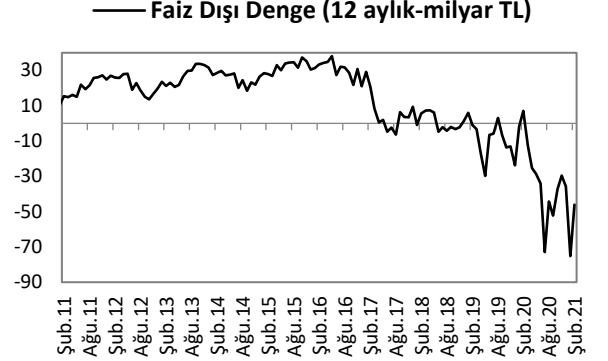
KAMU MALİYESİ GÖSTERGELERİ

Bütçe Dengesi



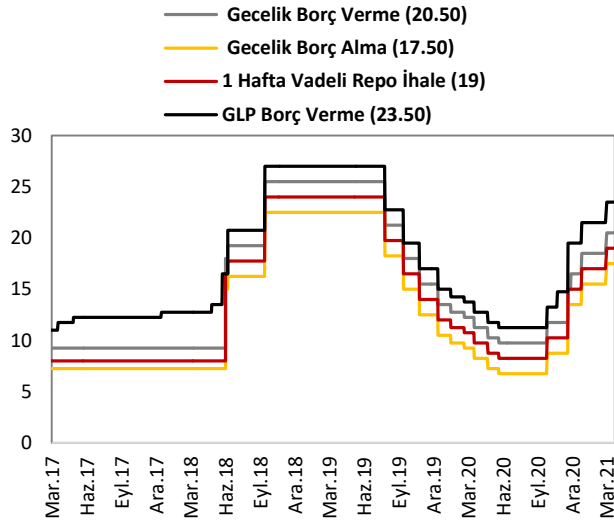
Kaynak: TCMB

Faiz Dışı Denge



Kaynak:TCMB

TCMB Faiz Oranları



Kaynak: TCMB

Türkiye Makro Ekonomik Görünüm

Reel Ekonomi					
	GSYH (Cari Fiyatlarla, milyon TL)	GSYH Büyüme Oranı (zincirleşmiş hacim endeksi, y-y, %)	İşsizlik Oranı (%)	Sanayi Üretim Endeksi (y-y, %) (takvim etkisinden arındırılmış)	Kapasite Kullanım Oranı (%)
2019	4,280,381	0.9	13.7	-0.5	75.9
2020	5,047,909	1.8	13.2	9.0	75.6
Son Yayınlanan	5,047,909 (2020)	1.8 (2020)	13.4 (Şubat 2021)	11.4 (Ocak 2021)	74.7 (Mart 2021)
Fiyat Gelişmeleri (y-y, %)					
	TÜFE	Çekirdek TÜFE	Yİ – ÜFE		
2019	11.84	9.81	7.36		
2020	14.6	14.31	25.15		
2021 (Mart)	16.19	16.88	31.20		
Parasal Göstergeler (Milyon TL)					
	M1	M2	M3	Emisyon	TCMB Brüt Döviz Rezervleri (Milyon \$)
2019	712,833	2,457,543	2,575,195	145,007	81,240
2020	1,237,647	3,374,831	3,469,683	178,922	51,606
Son Yayınlanan (02.04.2021)	1,230,809	3,509,759	3,611,018	176,167	48,010
Faiz Oranları (%)					
	TCMB O/N (Borç Alma)	TCMB O/N (Borç Verme)	TCMB Haftalık Repo	TRLIBOR O/N	
2019	10.50	13.50	12.00	10.49	
2020	15.50	18.50	17.00	17.92	
Son Yayınlanan (02.04.2021)	17.50	20.50	19.00	19.94	
Mal Ticareti ve Cari Denge (Milyar \$)					
	Cari İşlemler Dengesi	İthalat	İhracat	Dış Ticaret Dengesi	
2019	6.8	210.3	180.8	-29.5	
2020	-36.7	219.5	169.7	-49.8	
Son Yayınlanan	-2.61 (Şubat 2021)	19.3 (Şubat 2021)	16.0 (Şubat 2021)	-3.3 (Şubat 2021)	
Borç Stoku Göstergeleri (Milyar TL)					
	Merkezi Yön. İç Borç Stoku	Merkezi Yön. Dış Borç Stoku	Kamu Net Borç Stoku		
2019	755.1	574.0	693.2		
2020	1,060.4	752.5	967.6		
Son Yayınlanan	1,082.6 (Şubat 2021)	777.1 (Şubat 2021)	967.6 (Ç4 2020)		
Kamu Maliyesi (Milyar TL)					
	Bütçe Giderleri	Bütçe Gelirleri	Bütçe Dengesi	Faiz Dışı Denge	
2019 (Şubat)	83.7	67	-16.8	-2.1	
2020 (Şubat)	93.5	86.1	-7.4	6.8	
2021 (Şubat)	96.4	119.6	23.2	35.9	
Rasyolar (%)					
	Bütçe Açığı/GSYH	AB Tanımlı Genel Yönetim Borç Stoku/GSYH	Cari Denge/GSYH		
	-3.4 (2020)	39.5 (2020)	-5.1 (2020)		

Cem Erođlu	Müdüř	cem.eroglu@vakifbank.com.tr	0216-724 30 80
Fatma Özlüm Kanbur	Müdüř Yardımcısı	fatmaozlem.kanbur@vakifbank.com.tr	0216-724 30 83
Naime Dođan Eriř	Müdüř Yardımcısı	naimedogan.eriş@vakifbank.com.tr	0216-724 30 82
Bilge Pekçađlayan	Müdüř Yardımcısı	bilge.pekcaglayan@vakifbank.com.tr	0216-724 30 84
Sinem Ulusoy Kasap	Uzman	sinemulusoy.kasap@vakifbank.com.tr	0216-724 30 86
Pınar Cansu Akargöl	Uzman Yardımcısı	pincarcansu.akargol@vakifbank.com.tr	0216-724 30 87
Selin Mumcu	Uzman Yardımcısı	selin.mumcu@vakifbank.com.tr	0216-724 30 88

Bu rapor Türkiye Vakıflar Bankası T.A.O. tarafından güvenilir olduđuna inanılan kaynaklardan sađlanan bilgiler kullanılarak hazırlanmıřtır. Türkiye Vakıflar Bankası T.A.O. bu bilgi ve verilerin dođruluđu hakkında herhangi bir garanti vermemekte ve bu rapor ve içindeki bilgilerin kullanılması nedeniyle dođrudan veya dolaylı olarak oluřacak zararlardan dolayı sorumluluk kabul etmemektedir. Bu rapor sadece bilgi vermek amacıyla hazırlanmıř olup, hiđbir konuda yatırım önerisi olarak yorumlanmamalıdır. Türkiye Vakıflar Bankası T.A.O. bu raporda yer alan bilgilerde daha önceden bilgilendirme yapmaksızın kısmen veya tamamen deđiřiklik yapma hakkına sahiptir.